

Bestellformular Vorbaurollladen

Seite 1 von 1

Besteller: Bestellung Anfrage




Firma: Telefonnummer: Formular zurücksetzen

Straße: Fax / E-Mail:

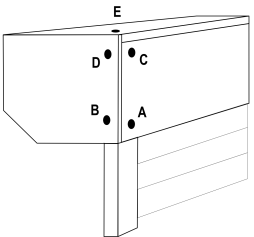
PLZ: Kommission:

Ort: Bearbeiter: gew. Liefertermin:

Alle Maßangaben in mm

Kastenausführung:	<input type="checkbox"/> STANDARD rollgeformt	<input type="checkbox"/> PREMIUM stranggepresst	<input type="checkbox"/> UPK (Unterputz) stranggepresst / rollgeformt
	<input type="checkbox"/> E - eckig	<input type="checkbox"/> E - eckig <input type="checkbox"/> Rückwand geschlossen	<input type="checkbox"/> Winkel außen <input type="checkbox"/> ohne <input type="checkbox"/> 20 mm <input type="checkbox"/> 30 mm
	<input type="checkbox"/> R - halbrund	<input type="checkbox"/> R - halbrund	<input type="checkbox"/> Aufdoppelung außen <input type="checkbox"/> ohne <input type="checkbox"/> 10 mm <input type="checkbox"/> 20 mm
Farbe: Kasten, FS, Endleiste	<input type="checkbox"/> Weiß matt (~9016) <input type="checkbox"/> Grau matt (~7038) <input type="checkbox"/> Silber matt (~9006) <input type="checkbox"/> Braun matt (~8019) <input type="checkbox"/> Anthrazitgrau matt (~7016) <input type="checkbox"/> RAL matt:		
Führungsschienen Mini: FS = Einzelführung MFS = Mittel-Führung	<input type="checkbox"/> 1 Standard-FS 53 x 22* / MFS 79 x 22*	<input type="checkbox"/> 2 Breite FS 68 x 22 / MFS 79 x 22*	<input type="checkbox"/> 3 Schmale FS 45 x 22* / MFS 79 x 22*
	<input type="checkbox"/> 4 Abstands-FS 53 x 42 / MFS 79 x 42	<input type="checkbox"/> 5 Abstands-FS 53 x 62 (42 + 20 Abst.-Profil)	<input type="checkbox"/> 6 Distanz-FS 53 x 43 / MFS 79 x 43
	<input type="checkbox"/> 7 Winkel-FS 53 x 22 x 60* / MFS 79 x 22*	<input type="checkbox"/> 8 Winkel-FS 53 x 22* x 120 / MFS 79 x 22*	<input type="checkbox"/> 9 ISG-FS 53 x 43* / MFS 79 x 43 
	Mini-FS-Abschluss unten (möglich bei FS mit *): <input type="checkbox"/> PVC Weiß* <input type="checkbox"/> Metall* <input type="checkbox"/> PVC schwarz* <input type="checkbox"/> Beide*		
Führungsschienen Maxi:	<input type="checkbox"/> 10 Standard FS 53 x 27 / MFS 79 x 27 mm	<input type="checkbox"/> 11 Breite FS 66 x 27 / MFS 79 x 27 mm	
FS-Bohrungen / FS-Klips:	<input type="checkbox"/> Standardbohrung von vorn 	<input type="checkbox"/> Nutbohrung 	<input type="checkbox"/> ohne Bohrung <input type="checkbox"/> Montageklipse (Abstands-FS)
Hinterdämmung HD / Winkel	<input type="checkbox"/> HD 20 mm <input type="checkbox"/> HD 40 mm	<input type="checkbox"/> WLG 035 <input type="checkbox"/> WLG 023	<input type="checkbox"/> Winkel 20 mm für HD <input type="checkbox"/> Winkel 40 mm für HD
Kunststoff-Panzer:	<input type="checkbox"/> Mini K-37 <input type="checkbox"/> Maxi K-52	<input type="checkbox"/> Weiß <input type="checkbox"/> Cremeweiß	<input type="checkbox"/> Lichtgrau <input type="checkbox"/> Grau <input type="checkbox"/> Beige
Aluminium-Panzer:	<input type="checkbox"/> Mini A-37 <input type="checkbox"/> Maxi A-52	<input type="checkbox"/> Weiß <input type="checkbox"/> Cremeweiß	<input type="checkbox"/> Lichtgrau <input type="checkbox"/> Grau
	<input type="checkbox"/> Elfenbein <input type="checkbox"/> Beige	<input type="checkbox"/> Anthrazitgrau <input type="checkbox"/> Quarzgrau	<input type="checkbox"/> Silber <input type="checkbox"/> Graualuminium
	<input type="checkbox"/> DB703 <input type="checkbox"/> Holz hell	<input type="checkbox"/> Holz dunkel <input type="checkbox"/> Sarotti-Braun	<input type="checkbox"/> Golden Oak <input type="checkbox"/> Moosgrün
	<input type="checkbox"/> Tannengrün <input type="checkbox"/> RAL:		

Position	Stück	Maße in mm (inkl. FS und Kasten)		Kastengröße						1 Linksröller / 2 Rechtsröller	Bedienung (von innen)			Blenden- überstand		FS (Ziffer s. oben)	FS länger als EH		FS aus- klinken		Panzer		ISG	Teilung von innen / Bemerkungen <small>z. B. lange Motorkabel, Gehrungen, Leerfelder, Blendenüberstand unten geschlossen, Sonderwünsche, etc.</small>	
		Breite (EB)	Höhe (EH)	125 ¹	137	150 ²	165	180	205		Typ	L	R	mm	L		R	länger	Schräge°	B/H	L	R			Ku
				<input type="checkbox"/>	<input type="checkbox"/>	<input type="checkbox"/>	<input type="checkbox"/>	<input type="checkbox"/>	<input type="checkbox"/>		<input type="checkbox"/>	<input type="checkbox"/>	<input type="checkbox"/>	<input type="checkbox"/>				<input type="checkbox"/>	<input type="checkbox"/>	<input type="checkbox"/>	<input type="checkbox"/>	<input type="checkbox"/>	<input type="checkbox"/>		
				<input type="checkbox"/>	<input type="checkbox"/>	<input type="checkbox"/>	<input type="checkbox"/>	<input type="checkbox"/>	<input type="checkbox"/>		<input type="checkbox"/>	<input type="checkbox"/>	<input type="checkbox"/>	<input type="checkbox"/>				<input type="checkbox"/>	<input type="checkbox"/>	<input type="checkbox"/>	<input type="checkbox"/>	<input type="checkbox"/>	<input type="checkbox"/>		
				<input type="checkbox"/>	<input type="checkbox"/>	<input type="checkbox"/>	<input type="checkbox"/>	<input type="checkbox"/>	<input type="checkbox"/>		<input type="checkbox"/>	<input type="checkbox"/>	<input type="checkbox"/>	<input type="checkbox"/>				<input type="checkbox"/>	<input type="checkbox"/>	<input type="checkbox"/>	<input type="checkbox"/>	<input type="checkbox"/>	<input type="checkbox"/>		
				<input type="checkbox"/>	<input type="checkbox"/>	<input type="checkbox"/>	<input type="checkbox"/>	<input type="checkbox"/>	<input type="checkbox"/>		<input type="checkbox"/>	<input type="checkbox"/>	<input type="checkbox"/>	<input type="checkbox"/>				<input type="checkbox"/>	<input type="checkbox"/>	<input type="checkbox"/>	<input type="checkbox"/>	<input type="checkbox"/>	<input type="checkbox"/>		

Kabelaugänge Motorbedienung: (Linksröller)		Bedienung Typ:	<input type="checkbox"/> A hinten unten <input type="checkbox"/> B Seite hinten unten <input type="checkbox"/> C hinten oben <input type="checkbox"/> D Seite hinten oben <input type="checkbox"/> E oben hinten	<input type="checkbox"/> G Mini-Aufschraubwickler <input type="checkbox"/> G1 Mini-Gurtkurbelwickler 1:3 <input type="checkbox"/> G2 Mini-Gurt außen Dose 36 <input type="checkbox"/> G3 Mini-Gurt außen Dose 52 <input type="checkbox"/> G4 Mini-Gurt außen verstellbar <input type="checkbox"/> E Einlassgurtwickler 23 mm <input type="checkbox"/> Z Gurtzuggetriebe <input type="checkbox"/> S1 Mini-Aufschraubschnurwickler <input type="checkbox"/> S2 Schnurkurbelwickler (1:3) <input type="checkbox"/> M Motor: <input type="checkbox"/> mech. Endschalter <input type="checkbox"/> SIMU Automatik <input type="checkbox"/> Somfy Automatik <input type="checkbox"/> Somfy Funk io <input type="checkbox"/> Somfy Funk RS 100 io <input type="checkbox"/> Somfy Funk Solar RTS <input type="checkbox"/> NHK Motor NHK Autotmatik <input type="checkbox"/> 12V Motor Akkupufferung <input type="checkbox"/> K Kurbelgetriebe Kurbelst. 1,2 m
--	---	-----------------------	--	---

Die Bestellung erfolgt gem. der bekannten Lieferungs- und Zahlungsbedingungen (AGB) der BORNEMANN GmbH & Co. KG · Umtausch und Rücknahmen nicht möglich · Formular enthält Sonderausstattungen · Preise gem. gültiger Preisliste · Ausführung vorbehaltlich technischer Machbarkeit

¹ nur Standard E 125, ² kein PREMIUM 150